



Κυπριακή Δημοκρατία

Εγχειρίδιο Χρήσης

(Για Εξωτερικούς Χρήστες)

Ηλεκτρονική Υπογραφή

στο Σύστημα ΙΠΠΟΔΑΜΟΣ

Δεύτερη Έκδοση: Μάρτιος 2026

Περιεχόμενα

1	Εισαγωγή	3
1.1	Σκοπός Παραδοτέου	3
1.2	Είσοδος στο Ολοκληρωμένο Πληροφοριακό Σύστημα «ΙΠΠΟΔΑΜΟΣ»	3
2	Ηλεκτρονική Υπογραφή στα επισυναπτόμενα αρχεία της Αίτησης	6
1.	Εισαγωγή	6
2.	Φόρτωση Αρχείων	6
3.	Ενεργοποίηση Ηλεκτρονικής Υπογραφής	6
4.	Ψηφιακή Υπογραφή	7
5.	Ολοκλήρωση Ηλεκτρονικής Υπογραφής	7
6.	Επισύναψη ηλεκτρονικά υπογεγραμμένων αρχείων από τους επιμέρους μελετητές και μελετητικές εταιρείες	7

1 Εισαγωγή

Το έγγραφο αυτό παρουσιάζει αναλυτικά τον οδηγό χρήσης των λειτουργιών του Συστήματος «ΙΠΠΟΔΑΜΟΣ», για τη δυνατότητα της ηλεκτρονικής υπογραφής εγγράφων από τον εξωτερικό χρήστη.

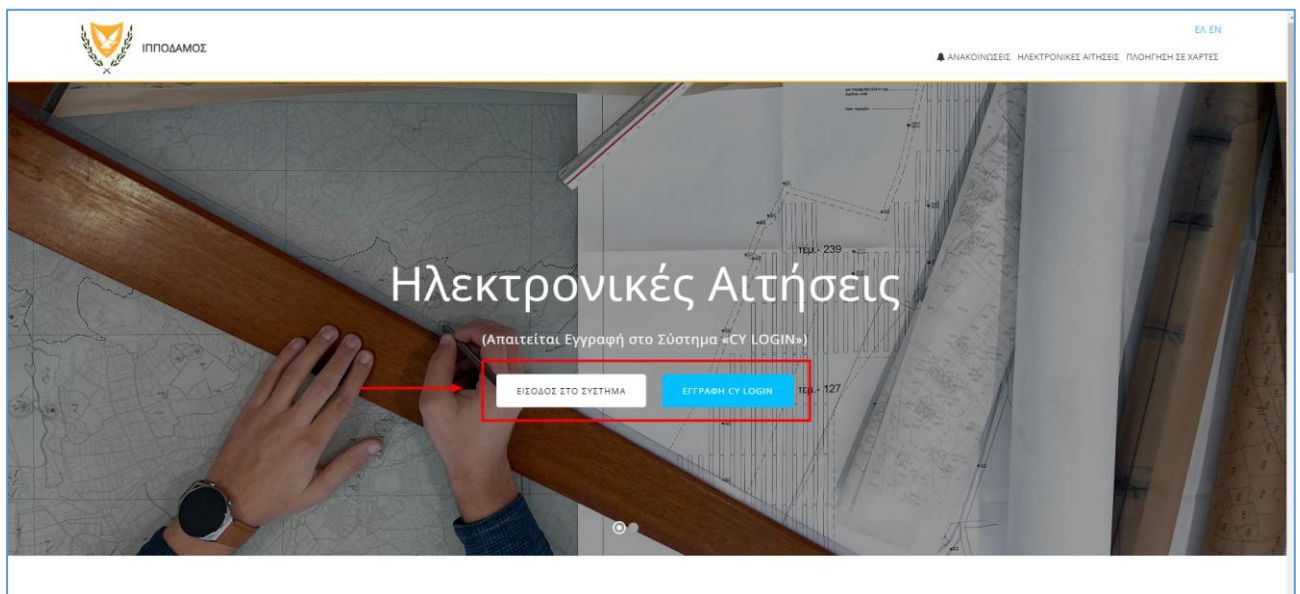
1.1 Σκοπός Παραδοτέου

Σκοπός του υπό αναφορά εγγράφου είναι η καθοδήγηση των εξωτερικών χρηστών του Συστήματος «ΙΠΠΟΔΑΜΟΣ», για την ηλεκτρονική υπογραφή εγγράφων.


1.2 Είσοδος στο Ολοκληρωμένο Πληροφοριακό Σύστημα «ΙΠΠΟΔΑΜΟΣ»

Η είσοδος στο Ολοκληρωμένο Πληροφοριακό Σύστημα «ΙΠΠΟΔΑΜΟΣ» γίνεται μέσω της ιστοσελίδας DTPH Portal του Τμήματος Πολεοδομίας και Οικήσεως.

(Link: <https://hippodamus.tph.moi.gov.cy>)





Με την επιλογή του συνδέσμου, μεταφέρεστε στην οθόνη CY Login για καταχώρηση των διαπιστευτηρίων σας (Όνομα Χρήστη/Κωδικός Πρόσβασης).

**CY Login**
Σύνδεση
Όνομα Χρήστη

Κωδικός Πρόσβασης

Δεν έχετε λογαριασμό; Εγγραφείτε εδώ
Ξεχάσατε το Όνομα Χρήστη;
Ξεχάσατε τον Κωδικό Πρόσβασης σας;

_____ Η _____

-  Σύνδεση με Κυπριακή η-Ταυτότητα
-  Σύνδεση με eIDAS

Για να υποβάλετε αίτηση μέσω της Ηλεκτρονικής Υποβολής, απαραίτητη προϋπόθεση είναι να έχει προηγηθεί εγγραφή στην Κυβερνητική Διαδικτυακή Δίοδο Ασφαλείας (CY Login). Σε πρώτο στάδιο πραγματοποιείται **εγγραφή** ως φυσικό ή νομικό πρόσωπο και στη συνέχεια η **ταυτοποίηση των στοιχείων** σας.

Προειδοποίηση

Αγαπητέ χρήστη,

Το Προφίλ σας στην Κυβερνητική Διαδικτυακή Δίοδο Ασφαλείας της Κυπριακής Δημοκρατίας (CY-LOGIN) δεν έχει ταυτοποιηθεί.

Παρακαλώ, όπως προχωρήσετε με τη ταυτοποίηση του Προφίλ σας από Κέντρο Ταυτοποίησης όπως επεξηγείται αναλυτικά στο ηλεκτρονικό μήνυμα που έχετε λάβει με την εγγραφή σας στην CY-LOGIN.

 Έξοδος

Με τη σωστή καταχώρηση των στοιχείων σας, μεταφέρεστε στο σύστημα «ΙΠΠΟΔΑΜΟΣ». Την πρώτη φορά που θα συνδεθείτε, εμφανίζεται η οθόνη «Πρώτης Διασύνδεσης» (First Time

Login) για να καταχωρήσετε τουλάχιστον τα υποχρεωτικά στοιχεία του προφίλ σας. Τα υποχρεωτικά πεδία σημειώνονται με αστερίσκο (*).

Σύστημα Διαχείρισης Αιτήσεων

Συμπλήρωση Προσωπικών Στοιχείων

Παρακάτω όπως συμπληρώσετε/επιβεβαιώσετε τα πιο κάτω στοιχεία:

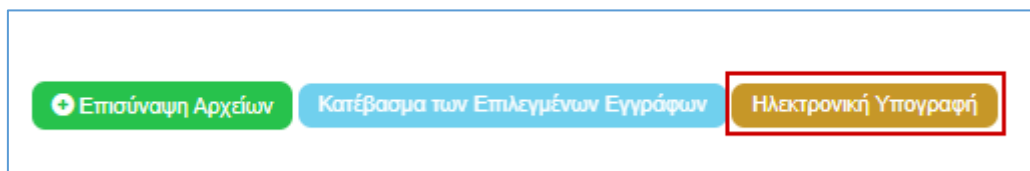
Αναγνωριστικός Κωδικός "Αριάδνης" *	<input type="text" value="0000000774571935"/>	Χώρα	<input type="text" value="ΚΥΠΡΟΣ"/>
Κατηγορίες Φυσικών προσώπων/Οργανισμών *	<input type="text" value="-- Παρακαλώ επιλέξτε --"/>	Επαρχία *	<input type="text" value="-- Παρακαλώ επιλέξτε --"/>
Μοναδικός Διακριτικός Αριθμός	<input type="text"/>	Δήμος/Κοινότητα	<input type="text" value="-- Δεν Βρέθηκαν Εγγραφές --"/>
Όνομα *	<input type="text"/>	Ενορία	<input type="text" value="-- Δεν Βρέθηκαν Εγγραφές --"/>
Όνομα Πατέρα	<input type="text"/>	<input checked="" type="radio"/> Ταχυδρομική Οδός	
Επώνυμο *	<input type="text"/>	<input type="radio"/> Ταχυδρομική Θυρίδα	
Σταθερό Τηλ. *	<input type="text"/>	Οδός	<input type="text" value="-- Δεν Βρέθηκαν Εγγραφές --"/>
Κινητό Τηλέφωνο *	<input type="text"/>	Αριθμός *	<input type="text"/>
Ηλεκτρονική Διεύθυνση *	<input type="text"/>	Συμπλ. Αριθμός	<input type="text"/>
Φαξ	<input type="text"/>	Αρ. Διαμερίσματος	<input type="text"/>
		Ταχ. Κώδικας	<input type="text"/>

2 Ηλεκτρονική Υπογραφή στα επισυναπτόμενα αρχεία της Αίτησης

1. Εισαγωγή

Στο σύστημα «ΙΠΠΟΔΑΜΟΣ», κάθε φορά που ένας εξωτερικός χρήστης συναντά την ενότητα «**Επισυναπτόμενα Αρχεία**», θα εντοπίσει την επιλογή «**Ηλεκτρονική Υπογραφή**». Η συγκεκριμένη λειτουργία δεν είναι υποχρεωτική, δίνεται απλά η επιλογή στον χρήστη για να υπογράψει ηλεκτρονικά αρχεία.

Στην ενότητα «**Επισυναπτόμενα Αρχεία**» των αιτήσεων, υπάρχει το κουμπί «**Ηλεκτρονική Υπογραφή**». Το κουμπί «Ηλεκτρονική Υπογραφή» ενεργοποιείται όταν ο εξωτερικός χρήστης επιλέξει ένα ή περισσότερα αρχεία από τη στήλη «Επιλογή Εγγράφων για Ηλεκτρονική Υπογραφή».



2. Φόρτωση Αρχείων

Ο εξωτερικός χρήστης μπορεί να ανεβάσει αρχεία στην αίτηση και να τα χαρακτηρίσει ανάλογα με τους τύπους εγγράφων και τις ετικέτες που επιθυμεί.

3. Ενεργοποίηση Ηλεκτρονικής Υπογραφής

Το κουμπί «Ηλεκτρονική Υπογραφή» στο σύστημα αρχικά δεν είναι ενεργοποιημένο. Γίνεται διαθέσιμο όταν ο εξωτερικός χρήστης επιλέξει ένα ή περισσότερα αρχεία, **που είναι σε pdf μορφή**, από τη λίστα των επισυναπτόμενων στον πίνακα. Αφού γίνει η επιλογή των αρχείων, ο χρήστης μπορεί να επιλέξει το κουμπί «**Ηλεκτρονική Υπογραφή**» για να ολοκληρώσει τη διαδικασία.

Επιλογή Όλων	Επιλογή Εγγραφών για Ηλεκτρονική Υπογραφή	Μοναδικός Διακριτικός Αριθμός	Όνομα Αρχείου	Ημερομηνία Επισυναψης	Περιγραφή	Τύπος Επισυναπτόμενου	Ετικέτες	Επισυναφθηκε Από	Πηγή
<input type="checkbox"/>	<input type="checkbox"/>	288139	This is a PDF test - 01.pdf 208.1 KB	04/07/2024 11:18	Πιστοποιημένο Εξωτερικής Οροθέτησης	Υπογραμμένο - Πιστοποιημένο Εξωτερικής Οροθέτησης Υπογραμμένο Αρχείο			
<input type="checkbox"/>	<input type="checkbox"/>	288138	288138_This is a PDF test - 02.pdf 98.9 KB	04/07/2024 11:18	Πληρωμένο Έγγραφο	Πληρωμένο Έγγραφο			
<input type="checkbox"/>	<input type="checkbox"/>	288137	288137_02 - This is a test if you can read this.png 62.7 KB	04/07/2024 11:18	Πιστοποιημένο Έγγραφο Έπαρσης και πρόφαση Πιστοποιητικά Διευθυντών	Πιστοποιημένο Έγγραφο Έπαρσης και πρόφαση Πιστοποιητικό Διευθυντών			
<input type="checkbox"/>	<input type="checkbox"/>	288136	288136_01 - This is only a test.png 100.3 KB	04/07/2024 11:18	Αποδοχή πληροφοριών δικαιωμάτων	Αποδοχή πληροφοριών δικαιωμάτων			

4. Ηλεκτρονική Υπογραφή

Ο χρήστης για να υπογράψει ψηφιακά, οδηγείται στο αναδυόμενο παράθυρο CySign, και εισάγει τα στοιχεία ταυτοποίησής του (Όνομα Χρήστη και Συνθηματικό), για να χρησιμοποιήσει την ψηφιακή του ταυτότητα. Η επιβεβαίωση της ταυτότητας του γίνεται μέσω της διαδικασίας Two-Factor Authentication (2FA), η οποία απαιτεί τη χρήση του κινητού τηλεφώνου του χρήστη, και συγκεκριμένης εφαρμογής που έχει εγκατεστημένη στο κινητό του τηλέφωνο (απαιτείται έξυπνο τηλέφωνο-smart phone).

Με την ταυτοποίηση του χρήστη, η συγκεκριμένη εφαρμογή που είναι εγκατεστημένη στο κινητό του τηλέφωνο, απαιτεί την έγκριση της ηλεκτρονικής υπογραφής για τα αρχεία που έχει επιλέξει. Στη συνέχεια, ο χρήστης δίνει την έγκρισή του και η ηλεκτρονική υπογραφή για το/α συγκεκριμένο/α αρχείο/α ολοκληρώνεται.

5. Ολοκλήρωση Ηλεκτρονικής Υπογραφής

Με την επιτυχή ολοκλήρωση της ηλεκτρονικής υπογραφής, τα ηλεκτρονικά υπογεγραμμένα αρχεία εμφανίζονται στον πίνακα των επισυναπτόμενων αρχείων. Στο «Όνομα Αρχείου» προστίθεται το λεκτικό «_signed», καθώς και η ετικέτα «**Ηλεκτρονική Υπογραφή**».

6. Επισύναψη ηλεκτρονικά υπογεγραμμένων αρχείων από τους επιμέρους μελετητές και μελετητικές εταιρείες

Μελετητές που έχουν οριστεί ως χρήστες επισύναψης αρχείων για αιτήσεις (π.χ. ηλεκτρολόγοι μηχανικοί, μηχανολόγοι μηχανικοί κ.λπ.), καθώς και μελετητικές εταιρείες των οποίων τα

σχέδια απαιτείται να φέρουν σφραγίδα, έχουν τη δυνατότητα να επισυνάψουν ηλεκτρονικά υπογεγραμμένα αρχεία, υπό την προϋπόθεση ότι αυτά έχουν υπογραφεί εκ των προτέρων εκτός του συστήματος «ΙΠΠΟΔΑΜΟΣ».

Επιλογή Όλων	Επιλογή Εγγράφων για Ηλεκτρονική Υπογραφή	Μοναδικός Διακριτικός Αριθμός	Όνομα Αρχείου	Ημερομηνία Επισυναψης	Περιγραφή	Τύπος Επισυναπτόμενου	Ετικέτες	Επισυνάφθηκε Από	Πηγή
<input type="checkbox"/>	<input type="checkbox"/>	134911	ΠΑΡΑΔΕΙΓΜΑ e - Signature_e-signed.pdf 27.9 KB	31/03/2025 08:59	Αντίγραφο Κτηματικού Σχεδίου	Υποχρεωτικό - Αντίγραφο Κτηματικού Σχεδίου Υποχρεωτικό Αρχείο	Ηλεκτρονική Υπογραφή	Αντίγραφο Κτηματικού Σχεδίου, Ηλεκτρονική Υπογραφή	

Σημαντικές Οδηγίες για τη Ψηφιακή Υπογραφή στο Σύστημα ΙΠΠΟΔΑΜΟΣ:

- Προσωπική Ασφάλεια της Ψηφιακής Υπογραφής:** Κάθε ψηφιακή υπογραφή που χρησιμοποιείται στο σύστημα «ΙΠΠΟΔΑΜΟΣ» είναι απολύτως προσωπική και μοναδική για κάθε χρήστη (φυσικό πρόσωπο), προσφέροντας ενισχυμένη ασφάλεια και ακεραιότητα στη διαδικασία ταυτοποίησης.
- Απαιτήσεις για το Κινητό Τηλέφωνο:** Το κινητό τηλέφωνο που θα χρησιμοποιείται για τη διαδικασία της Two-Factor Authentication (2FA) πρέπει να είναι τύπου smart phone και να διαθέτει δυνατότητες βιομετρικής πιστοποίησης του χρήστη, όπως αναγνώριση προσώπου ή αποτυπωμάτων.
- Μορφή Αρχείων για Ψηφιακή Υπογραφή:** Τα αρχεία που πρόκειται να επισυναφθούν για ψηφιακή υπογραφή πρέπει να είναι σε μορφή PDF (*.pdf) και να μην είναι κλειδωμένα (locked). Αυτή η απαίτηση διασφαλίζει τη συμβατότητα και την ακεραιότητα των εγγράφων κατά την υπογραφή.

Επιλογή Όλων	Επιλογή Εγγράφων για Ηλεκτρονική Υπογραφή	Μοναδικός Διακριτικός Αριθμός	Όνομα Αρχείου	Ημερομηνία Επισυναψης	Περιγραφή	Τύπος Επισυναπτόμενου	Ετικέτες	Επισυνάφθηκε Από	Πηγή	Κατάσταση Αίτησης, κατά την επισύναψη
<input type="checkbox"/>	<input type="checkbox"/>	118953	ReportDisplayServlet.pdf 84.7 KB	17/02/2025 11:19	Έντυπο Υπεύθυνης Δήλωσης των Μελετητών του Έργου	Υποχρεωτικό - Έντυπο Υπεύθυνης Δήλωσης των Μελετητών του Έργου Υποχρεωτικό Αρχείο				Υποβλήθηκε

Δεν επιτρέπεται να σταλούν κλειδωμένα/ ασφαλισμένα αρχεία. Παρακαλούμε επισυνάψτε ξανά το αρχείο "TEST_e-signed.pdf" χωρίς αυτό το χαρακτηρισμό.